




















FICHA CASINO Y PLEGABLES 2024

CODIGO	Nombre	Modelo	Descripción	Fotos	Ancho	Fondo	Alto
MESAS Y SILLAS CASINO							
1318	MESA CASINO 0,75 MTS	CASINO 75X75X75 CMS	MESA CASINO, ESTRUCTURA METÁLICA 1.5 MM PINTURA AL HORNO, FABRICACION NACIONAL, CUBIERTA FORMALITA, CANTO GOMA ERGOSOFT. COLORES CUBIERTA: MADERA O BLANCO.		75	75	75
1291	MESA CASINO 1.20 MTS	CASINO 12X75X75 CMS	MESA CASINO, ESTRUCTURA METÁLICA 1.5 MM PINTURA AL HORNO, FABRICACION NACIONAL, CUBIERTA FORMALITA, CANTO GOMA ERGOSOFT. COLORES CUBIERTA: MADERA O BLANCO.		120	75	75
1317	MESA CASINO 1.50 MTS.	CASINO 150X75X75 CMS	MESA CASINO, ESTRUCTURA METÁLICA 1.5 MM PINTURA AL HORNO, FABRICACION NACIONAL, CUBIERTA FORMALITA, CANTO GOMA ERGOSOFT.		150	75	75
900	MESA CASINO 1,80 MTS	CASINO 180X75X75 CMS	MESA CASINO ESTRUCTURA METALICA REFORZADA CON DOBLE BARRA, 1,5 MM, CUBIERTA MDF CON FORMALITA, CANTO PVC 18 MM ESPESOR		180	75	75

1326	MESA CASINO 2,40 MTS	CASINO 240X75X75 CMS	MESA CASINO ESTRUCTURA METALICA REFORZADA CON DOBLE BARRA, 1,5 MM, CUBIERTA MDF CON FORMALITA, CANTO PVC 18 MM ESPESOR		240	75	75
1661	SILLA CASINO 034	CASINO 034	SILLA CASINO APILABLE, ESTRUCTURA METÁLICA 1,5 MM. TERMINACIÓN CON PINTURA DE HORNO COLOR GRIS, PRODUCTO NACIONAL, ASIENTO Y RESPALDO TERCiado 10 MM CON FORMALITA EN COLOR MADERA.		34	32	44
1678	SILLA CASINO 034 TAPIZADA	CASINO TAP 034	SILLA CASINO APILABLE, ESTRUCTURA METÁLICA 1,5 MM. TERMINACIÓN CON PINTURA DE HORNO COLOR NEGRO, PRODUCTO NACIONAL, ASIENTO Y RESPALDO TERCiado 10 MM CON ESPUMA ALTA DENSIDAD, TAPIZADO EN TEVINIL COLOR NEGRO.		34	32	44
1616- TAP	SILLA NOVA TELA	NOVA TAP	SILLA NOVA APILABLE, ESTRUCTURA METÁLICA 1.5 MM, TERMINACIÓN CON PINTURA DE HORNO COLOR NEGRO, ASIENTO Y RESPALDO FABRICADO EN TERCiado 12 MM CON ESPUMA DE ALTA DENSIDAD, TAPIZ COLOR A DEFINIR.		40	34	45
1616	SILLA NOVA TEVINIL	NOVATEV	SILLA NOVA APILABLE, ESTRUCTURA METÁLICA 1.5 MM, TERMINACIÓN CON PINTURA DE HORNO COLOR NEGRO, ASIENTO Y RESPALDO FABRICADO EN TERCiado 12 MM CON ESPUMA DE ALTA DENSIDAD, TAPIZ TEVINIL (ECOCUERO) EN COLOR A DEFINIR.		40	34	45

1636	SILLA ISO TAPIZADA	ISO TAP	SILLA ISO APILABLE, ESTRUCTURA METÁLICA 1,5 MM, ASIENTO Y RESPALDO TAPIZADO, ASIENTO Y RESPALDO PARTE INFERIOR CON CUBIERTA DE PROTECCIÓN DE POLIPROPILENO NEGRO, TERMINACIÓN CON PINTURA DE HORNO TEXTURADA COLOR NEGRO, TAPICERÍA CON ESPUMA DE ALTA DENSIDAD, TAPIZ TELA O TEVINIL (ECOCUERO) EN COLOR A DEFINIR.		46	40	45
D639	SILLA POLIPROPILENO MODELO MEI	MEI PP SB	SILLA POLIPROPILENO MODELO MEI, DISEÑO PERFORADO EN ASIENTO Y RESPALDO, 4 PATAS, SIN BRAZOS. DISPONIBLE EN COLORES ROJO, BLANCO, AZUL, VERDE Y AMARILLO. DIMENSIONES: ALTO: 82 CM, ANCHO: 46 CM, PROFUNDIDAD: 46 CM, ALTA RESISTENCIA Y DURABILIDAD YA QUE POSEE FILTRO UV PARA EXPOSICIÓN DIRECTA AL SOL, APILABLE. DISEÑADA PARA SOPORTAR 120 KG.		46	46	82
D640	SILLA POLIPROPILENO MODELO MEI CON BRAZOS	MEI PP CB	SILLA POLIPROPILENO MODELO MEI, DISEÑO PERFORADO EN ASIENTO Y RESPALDO, 4 PATAS, CON BRAZOS. DISPONIBLE EN COLORES ROJO, BLANCO, AZUL, VERDE Y AMARILLO. DIMENSIONES: ALTO: 82 CM, ANCHO: 46 CM, PROFUNDIDAD: 46 CM, ALTA RESISTENCIA Y DURABILIDAD YA QUE POSEE FILTRO UV PARA EXPOSICIÓN DIRECTA AL SOL, APILABLE. DISEÑADA PARA SOPORTAR 120 KG.		59,5	46	82
D618	SILLA POLIPROPILENO MODELO NUO	NUO PP	SILLA POLIPROPILENO MODELO NUO, 4 PATAS, SIN BRAZOS. DISPONIBLE EN COLORES ROJO, BLANCO, AZUL, VERDE Y AMARILLO. DIMENSIONES: ALTO: 75 CM, ANCHO: 46,5 CM, PROFUNDIDAD: 43 CM, ALTA RESISTENCIA, POSEE FILTRO UV PARA EXPOSICIÓN DIRECTA AL SOL, APILABLE. USO INTERIOR Y EXTERIOR. DISEÑADA PARA SOPORTAR HASTA 150 KG.		46,5	43	75
1638	SILLA ISO POLIPROPILENO	ISO PP	SILLA ISO APILABLE, ASIENTO Y RESPALDO EN POLIPROPILENO, ESTRUCTURA METÁLICA DE RESPALDO Y ASIENTO EN 1.5 MM, TERMINACIÓN CON PINTURA DE HORNO TEXTURADA COLOR NEGRO. COLORES NEGRO O AZUL.		46	40	45
SILLA ALTAS							

1634	PISO ALTO POLIPROPILENO	TABURETE PP	TABURETE / PISO ALTO POLIPROPILENO, ESTRUCTURA METALICA PINTURA AL HORNO COLOR NEGRO, FABRICACION NACIONAL, ASIENTO Y RESPALDO POLIPROPILENO EN COLORES AZUL O NEGRO.		46	42	65
1617	PISO LABORATORIO SIN RESPALDO	PISO LAB SR	PISO LABORATORIO SIN RESPALDO, ESTRUCTURA METALICA PINTURA AL HORNO COLOR NEGRO, FABRICACION NACIONAL, ASIENTO REDONDO TERCIADO 12 MM CON ESPUMA ALTA DENSIDAD, TAPIZADO EN TEVINIL COLOR NEGRO.		35	35	65
1433	PISO LABORATORIO CON RESPALDO	PISO LAB CR	PISO LABORATORIO SIN RESPALDO, ESTRUCTURA METALICA PINTURA AL HORNO COLOR NEGRO, FABRICACION NACIONAL, ASIENTO REDONDO TERCIADO 12 MM CON ESPUMA ALTA DENSIDAD, TAPIZADO EN TEVINIL COLOR NEGRO.		35	35	65
MESAS PLEGABLES							
1233	MESA REDONDA PLEGABLE	REDONDA PL	MESA REDONDA DIAMETRO 150 CMS, ALTURA 74 CMS, CUBIERTA POLIPROPILENO ALTO IMPACTO, ESTRUCTURA ACERO TERMO ESMALTADO, SISTEMA DE PLEGADO DE ALTA RESISTENCIA, SISTEMA DE BLOQUEO DE ARMADO.		150	-	74
1232	MESA RECTANGULAR PLEGABLE	RECTANNGULAR PL	MESA RECTANGULAR 152X74X74 CMS DE ALTURA, CUBIERTA POLIPROPILENO ALTO IMPACTO, ESTRUCTURA ACERO TERMO ESMALTADO, SISTEMA DE PLEGADO DE ALTA RESISTENCIA, SISTEMA DE BLOQUEO DE ARMADO.		152	74	74

1231	MESA CUADRADA PLEGABLE	CUADRADA PL	MESA CUADRADA 86X86X74 CMS DE ALTURA, CUBIERTA POLIPROPILENO ALTO IMPACTO, ESTRUCTURA ACERO TERMO ESMALTADO, SISTEMA DE PLEGADO DE ALTA RESISTENCIA, SISTEMA DE BLOQUEO DE ARMADO.		86	86	74
------	------------------------	-------------	--	---	----	----	----